

CUENTA PÚBLICA 2014  
ESTADO DE SITUACIÓN FINANCIERA  
AL 31 DE DICIEMBRE DE 2014 Y 2013  
(PESOS)

Ente Público:

INSTITUTO NACIONAL DE PSIQUIATRÍA RAMÓN DE LA FUENTE MUÑOZ

| CONCEPTO  | 2014               | 2013               | CONCEPTO   | 2014               | 2013               |
|---|--------------------|--------------------|--|--------------------|--------------------|
| <b>ACTIVO</b>   |                    |                    | <b>PASIVO</b>  |                    |                    |
| <b>Activo Circulante</b>                                      |                    |                    | <b>Pasivo Circulante</b>   |                    |                    |
| Efectivo y Equivalentes                                       | 15,919,586         | 14,359,189         | Cuentas por Pagar a Corto Plazo  | 16,819,144         | 30,672,729         |
| Derechos a Recibir Efectivo o Equivalentes                    | 1,769,154          | 11,831,113         | Documentos por Pagar a Corto Plazo   | 573,404            | 262,792            |
| Derechos a Recibir Bienes o Servicios                         | 0                  | 0                  | Porción a Corto Plazo de la Deuda Pública a Largo Plazo                      | 0                  | 0                  |
| Inventarios   | 0                  | 0                  | Títulos y Valores a Corto Plazo  | 0                  | 0                  |
| Almacenes   | 4,779,044          | 4,447,668          | Pasivos Diferidos a Corto Plazo  | 773,675            | 0                  |
| Estimación por Pérdida o Deterioro de Activos Circulantes     | 0                  | 0                  | Fondos y Bienes de Terceros en Garantía y/o Administración a Corto Plazo     | 9,323,230          | 9,984,468          |
| Otros Activos Circulantes                                     | 0                  | 0                  | Provisiones a Corto Plazo  | 0                  | 0                  |
| <b>Total de Activos Circulantes</b>                           | <b>22,467,784</b>  | <b>30,637,970</b>  | Otros Pasivos a Corto Plazo  | 0                  | 0                  |
| <b>Activo No Circulante</b>                                   |                    |                    | <b>Total de Pasivos Circulantes</b>  | <b>27,489,453</b>  | <b>40,919,989</b>  |
| Inversiones Financieras a Largo Plazo                         | 0                  | 0                  | <b>Pasivo No Circulante</b>  |                    |                    |
| Derechos a Recibir Efectivo o Equivalentes a Largo Plazo      | 0                  | 0                  | Cuentas por Pagar a Largo Plazo  | 0                  | 0                  |
| Bienes Inmuebles, Infraestructura y Construcciones en Proceso | 223,842,568        | 219,936,416        | Documentos por Pagar a Largo Plazo   | 0                  | 0                  |
| Bienes Muebles  | 237,609,121        | 246,617,106        | Deuda Pública a Largo Plazo  | 0                  | 0                  |
| Activos Intangibles   | 0                  | 0                  | Pasivos Diferidos a Largo Plazo  | 0                  | 0                  |
| Depreciación, Deterioro y Amortización Acumulada de Bienes    | -297,131,769       | -305,906,613       | Fondos y Bienes de Terceros en Garantía y/o en Administración a Largo Plazo  | 0                  | 0                  |
| Activos Diferidos   | 0                  | 0                  | Provisiones a Largo Plazo  | 0                  | 0                  |
| Estimación por Pérdida o Deterioro de Activos no Circulantes  | 0                  | 0                  | <b>Total de Pasivos No Circulantes</b>                                       | <b>0</b>           | <b>0</b>           |
| Otros Activos no Circulantes                                  | 0                  | 0                  | <b>Total del Pasivo</b>  | <b>27,489,453</b>  | <b>40,919,989</b>  |
| <b>Total de Activos No Circulantes</b>                        | <b>164,319,920</b> | <b>160,646,909</b> | <b>HACIENDA PÚBLICA/ PATRIMONIO</b>  |                    |                    |
| <b>Total del Activo</b>                                       | <b>186,787,704</b> | <b>191,284,879</b> | Hacienda Pública/Patrimonio Contribuido                                      | 292,368,752        | 257,870,931        |
|   |                    |                    | Aportaciones   | 160,111,114        | 148,495,348        |
|   |                    |                    | Donaciones de Capital  | 0                  | 0                  |
|   |                    |                    | Actualización de la Hacienda Pública / Patrimonio                            | 132,257,638        | 109,375,583        |
|   |                    |                    | Hacienda Pública/Patrimonio Generado   | -133,070,501       | -107,506,041       |
|   |                    |                    | Resultados del Ejercicio (Ahorro/Desahorro)                                  | -19,257,094        | -11,863,792        |
|   |                    |                    | Resultados de Ejercicios Anteriores  | -212,630,969       | -195,472,106       |
|   |                    |                    | Revalúos   | 98,817,562         | 99,829,857         |
|   |                    |                    | Reservas   | 0                  | 0                  |
|   |                    |                    | Rectificaciones de Resultados de Ejercicios Anteriores                       | 0                  | 0                  |
|   |                    |                    | Exceso o Insuficiencia en la Actualización de la Hacienda Pública/Patrimonio | 0                  | 0                  |
|   |                    |                    | Resultado por Posición Monetaria   | 0                  | 0                  |
|   |                    |                    | Resultado por Tenencia de Activos no Monetarios                              | 0                  | 0                  |
|   |                    |                    | <b>Total Hacienda Pública/ Patrimonio</b>                                    | <b>159,298,251</b> | <b>150,364,890</b> |
|   |                    |                    | <b>Total del Pasivo y Hacienda Pública/Patrimonio</b>                        | <b>186,787,704</b> | <b>191,284,879</b> |

Bajo protesta de decir verdad declaramos que los Estados Financieros y sus Notas son razonablemente correctos y responsabilidad del emisor.

Autorizó: Dra. María Elena Teresa Medina Mora Icaza  
Directora General

Elaboró: C. David Juárez Juárez  
Subdirector de Recursos Financieros


CUENTA PÚBLICA 2014  
ESTADO DE ACTIVIDADES  
DEL 1o. DE ENERO AL 31 DE DICIEMBRE DE 2014 Y 2013  
(PESOS)


Ente Público:

INSTITUTO NACIONAL DE PSIQUIATRÍA RAMÓN DE LA FUENTE MUÑOZ

| CONCEPTO   | 2014               | 2013               | CONCEPTO  | 2014               | 2013               |
|--|--------------------|--------------------|---|--------------------|--------------------|
| <b>INGRESOS Y OTROS BENEFICIOS</b>   |                    |                    | <b>GASTOS Y OTRAS PÉRDIDAS</b>  |                    |                    |
| Ingresos de la Gestión   | 23,163,088         | 22,569,276         | Gastos de Funcionamiento  | 364,641,901        | 323,301,289        |
| Impuestos  | 0                  | 0                  | Servicios Personales  | 240,233,438        | 227,012,463        |
| Cuotas y Aportaciones de Seguridad Social  | 0                  | 0                  | Materiales y Suministros  | 28,388,403         | 27,082,705         |
| Contribuciones de Mejoras  | 0                  | 0                  | Servicios Generales   | 96,020,060         | 69,206,121         |
| Derechos   | 0                  | 0                  | Transferencia, Asignaciones, Subsidios y Otras Ayudas                             | 0                  | 0                  |
| Productos de Tipo Corriente  | 0                  | 0                  | Transferencias Internas y Asignaciones al Sector Público                          | 0                  | 0                  |
| Aprovechamientos de Tipo Corriente   | 0                  | 0                  | Transferencias al Resto del Sector Público  | 0                  | 0                  |
| Ingresos por Venta de Bienes y Servicios   | 23,163,088         | 22,569,276         | Subsidios y Subvenciones  | 0                  | 0                  |
| Ingresos no Comprendidos en las Fracciones de la Ley de Ingresos Causados en Ejercicios Fiscales Anteriores Pendientes de Liquidación o Pago | 0                  | 0                  | Ayudas Sociales   | 0                  | 0                  |
| Participaciones, Aportaciones, Transferencias, Asignaciones, Subsidios y Otras Ayudas  | 336,063,708        | 302,578,098        | Pensiones y Jubilaciones  | 0                  | 0                  |
| Participaciones y Aportaciones   | 0                  | 0                  | Transferencias a Fideicomisos, Mandatos y Contratos Análogos                      | 0                  | 0                  |
| Transferencias, Asignaciones, Subsidios y Otras Ayudas   | 336,063,708        | 302,578,098        | Transferencias a la Seguridad Social  | 0                  | 0                  |
| Otros Ingresos y Beneficios  | 48,088             | 55,533             | Donativos   | 0                  | 0                  |
| Ingresos Financieros   | 0                  | 0                  | Transferencias al Exterior  | 0                  | 0                  |
| Incremento por Variación de Inventarios  | 0                  | 0                  | Participaciones y Aportaciones  | 0                  | 0                  |
| Disminución del Exceso de Estimaciones por Pérdida o Deterioro u Obsolescencia   | 0                  | 0                  | Participaciones   | 0                  | 0                  |
| Disminución del Exceso de Provisiones  | 0                  | 0                  | Aportaciones  | 0                  | 0                  |
| Otros Ingresos y Beneficios Varios   | 48,088             | 55,533             | Convenios   | 0                  | 0                  |
| <b>Total de Ingresos y Otros Beneficios</b>  | <b>359,274,884</b> | <b>325,202,907</b> | Intereses, Comisiones y Otros Gastos de la Deuda Pública                          | 0                  | 0                  |
|  |                    |                    | Intereses de la Deuda Pública   | 0                  | 0                  |
|  |                    |                    | Comisiones de la Deuda Pública  | 0                  | 0                  |
|  |                    |                    | Gastos de la Deuda Pública  | 0                  | 0                  |
|  |                    |                    | Costo por Coberturas  | 0                  | 0                  |
|  |                    |                    | Apoyos Financieros  | 0                  | 0                  |
|  |                    |                    | Otros Gastos y Pérdidas Extraordinarias   | 13,890,077         | 13,765,410         |
|  |                    |                    | Estimaciones, Depreciaciones, Deterioros, Obsolescencia y Amortizaciones          | 13,890,077         | 13,765,410         |
|  |                    |                    | Provisiones   | 0                  | 0                  |
|  |                    |                    | Disminución de Inventarios  | 0                  | 0                  |
|  |                    |                    | Aumento por Insuficiencia de Estimaciones por Pérdida o Deterioro y Obsolescencia | 0                  | 0                  |
|  |                    |                    | Aumento por Insuficiencia de Provisiones  | 0                  | 0                  |
|  |                    |                    | Otros gastos  | 0                  | 0                  |
|  |                    |                    | Inversión Pública   | 0                  | 0                  |
|  |                    |                    | Inversión Pública no Capitalizable  | 0                  | 0                  |
|  |                    |                    | <b>Total de Gastos y Otras Pérdidas</b>   | <b>378,531,978</b> | <b>337,066,699</b> |
|  |                    |                    | Resultados del Ejercicio (Ahorro/Desahorro)                                       | -19,257,094        | -11,863,792        |

Bajo protesta de decir verdad declaramos que los Estados Financieros y sus Notas son razonablemente correctos y responsabilidad del emisor.

  
Autorizó: Dra. María Elena Teresa Medina Mora Icaza  
Directora General

  
Elaboró: C. David Juárez Juárez  
Subdirector de Recursos Financieros


CUENTA PÚBLICA 2014  
ESTADO DE VARIACIÓN EN LA HACIENDA PÚBLICA  
DEL 1o. DE ENERO AL 31 DE DICIEMBRE DE 2014  
(PESOS)

Ente Público: INSTITUTO NACIONAL DE PSICUIATRÍA RAMÓN DE LA FUENTE MUÑIZ

| CONCEPTO  | Hacienda Pública/Patrimonio Contribuido | Hacienda Pública/Patrimonio Generado de Ejercicios Anteriores | Hacienda Pública/Patrimonio Generado del Ejercicio | Ajustes por Cambios de Valor | TOTAL        |
|---|---|---|--|------------------------------|--------------|
| Rectificaciones de Resultados de Ejercicios Anteriores            | 0                                       | 0   | 0  | 0                            | 0            |
| Patrimonio Neto Inicial Ajustado del Ejercicio                    | 257,870,931                             | 0   | 0  | 0                            | 257,870,931  |
| Aportaciones  | 148,495,348                             | 0   | 0  | 0                            | 148,495,348  |
| Donaciones de Capital   | 0                                       | 0   | 0  | 0                            | 0            |
| Actualización de la Hacienda Pública / Patrimonio                 | 109,375,583                             | 0   | 0  | 0                            | 109,375,583  |
| Variaciones de la Hacienda Pública/Patrimonio Neto del Ejercicio  | 0                                       | -95,642,249   | -11,863,792  | 0                            | -107,506,041 |
| Resultados del Ejercicio (Ahorro/Desahorro)                       | 0                                       | 0   | -11,863,792  | 0                            | -11,863,792  |
| Resultados de Ejercicios Anteriores                               | 0                                       | -195,472,106  | 0  | 0                            | -195,472,106 |
| Revalúos  | 0                                       | 99,829,857  | 0  | 0                            | 99,829,857   |
| Reservas  | 0                                       | 0   | 0  | 0                            | 0            |
| Hacienda Pública/Patrimonio Neto Final del Ejercicio 2013         | 257,870,931                             | -95,642,249   | -11,863,792  | 0                            | 150,364,890  |
| Cambios en la Hacienda Pública/Patrimonio Neto del Ejercicio 2014 | 34,497,821                              | 0   | 0  | 0                            | 34,497,821   |
| Aportaciones  | 11,615,766                              | 0   | 0  | 0                            | 11,615,766   |
| Donaciones de Capital   | 0                                       | 0   | 0  | 0                            | 0            |
| Actualización de la Hacienda Pública/Patrimonio                   | 22,882,055                              | 0   | 0  | 0                            | 22,882,055   |
| Variaciones de la Hacienda Pública/Patrimonio Neto del Ejercicio  | 0                                       | -18,171,158   | -19,257,094  | 0                            | -37,428,252  |
| Resultados del Ejercicio (Ahorro/Desahorro)                       | 0                                       | 0   | -19,257,094  | 0                            | -19,257,094  |
| Resultados de Ejercicios Anteriores                               | 0                                       | -17,158,863   | 0  | 0                            | -17,158,863  |
| Revalúos  | 0                                       | -1,012,295  | 0  | 0                            | -1,012,295   |
| Reservas  | 0                                       | 0   | 0  | 0                            | 0            |
| Saldo Neto en la Hacienda Pública/Patrimonio 2014                 | 292,368,752                             | -113,813,407  | -19,257,094  | 0                            | 159,298,251  |

Bajo protesta de decir verdad declaramos que los Estados Financieros y sus Notas son razonablemente correctos y responsabilidad del emisor.

  
Autorizó: Dra. María Elena Teresa Medina Mora Icaza  
Directora General

  
Elaboró: C. David Juárez Juárez  
Subdirector de Recursos Financieros

**CUENTA PÚBLICA 2014  
ESTADO DE FLUJOS DE EFECTIVO  
DEL 1o. DE ENERO AL 31 DE DICIEMBRE DE 2014 Y 2013  
(PESOS)**

Ente Público:

**INSTITUTO NACIONAL DE PSIQUIATRÍA RAMÓN DE LA FUENTE MUÑIZ**

| CONCEPTO   | 2014               | 2013               | CONCEPTO   | 2014              | 2013              |
|--|--------------------|--------------------|--|-------------------|-------------------|
| <b>Flujos de Efectivo de las Actividades de Operación</b>  |                    |                    | <b>Flujos de Efectivo de las Actividades de Inversión</b>                    |                   |                   |
| <b>Origen</b>  | <b>360,048,559</b> | <b>325,202,907</b> | <b>Origen</b>  | <b>12,914,137</b> | <b>24,269,474</b> |
| Impuestos  | 0                  | 0                  | Bienes Inmuebles, Infraestructura y Construcciones en Proceso                | 3,906,152         | 4,744,149         |
| Cuotas y Aportaciones de Seguridad Social  | 0                  | 0                  | Bienes Muebles   | 9,007,985         | 19,525,325        |
| Contribuciones de Mejoras  | 0                  | 0                  | Otros Orígenes de Inversión  | 0                 | 0                 |
| Derechos   | 0                  | 0                  | <b>Aplicación</b>  | <b>12,914,137</b> | <b>24,269,474</b> |
| Productos de Tipo Corriente  | 0                  | 0                  | Bienes Inmuebles, Infraestructura y Construcciones en Proceso                | 3,906,152         | 4,744,149         |
| Aprovechamientos de Tipo Corriente   | 0                  | 0                  | Bienes Muebles   | 9,007,985         | 19,525,325        |
| Ingresos por Venta de Bienes y Servicios   | 23,936,763         | 22,569,276         | Otras Aplicaciones de Inversión  | 0                 | 0                 |
| Ingresos no Comprendidos en las Fracciones de la Ley de Ingresos Causados en Ejercicios Fiscales Anteriores Pendientes de Liquidación o Pago | 0                  | 0                  | <b>Flujos Netos de Efectivo por Actividades de Inversión</b>                 | <b>0</b>          | <b>0</b>          |
| Participaciones y Aportaciones   | 0                  | 0                  | <b>Flujo de Efectivo de las Actividades de Financiamiento</b>                |                   |                   |
| Transferencias, Asignaciones, Subsidios y Otras Ayudas   | 336,063,708        | 302,578,098        | <b>Origen</b>  | <b>6,153,739</b>  | <b>9,598,472</b>  |
| Otros Orígenes de Operación  | 48,088             | 55,533             | Endeudamiento Neto   | 0                 | 9,598,472         |
| <b>Aplicación</b>  | <b>364,641,901</b> | <b>323,301,289</b> | Interno  | 0                 | 9,598,472         |
| Servicios Personales   | 240,233,438        | 227,012,463        | Externo  | 0                 | 0                 |
| Materiales y Suministros   | 28,388,403         | 27,082,705         | Otros Orígenes de Financiamiento   | 6,153,739         | 0                 |
| Servicios Generales  | 96,020,060         | 69,206,121         | <b>Aplicación</b>  | <b>0</b>          | <b>18,684,647</b> |
| Transferencias Internas y Asignaciones al Sector Público   | 0                  | 0                  | Servicios de la Deuda  | 0                 | 12,551,952        |
| Transferencias al Resto del Sector Público   | 0                  | 0                  | Interno  | 0                 | 12,551,952        |
| Subsidios y Subvenciones   | 0                  | 0                  | Externo  | 0                 | 0                 |
| Ayudas Sociales  | 0                  | 0                  | Otras Aplicaciones de Financiamiento   | 0                 | 6,132,695         |
| Pensiones y Jubilaciones   | 0                  | 0                  | <b>Flujos netos de Efectivo por Actividades de Financiamiento</b>            | <b>6,153,739</b>  | <b>-9,086,175</b> |
| Transferencias a Fideicomisos, Mandatos y Contratos Análogos   | 0                  | 0                  | <b>Incremento/Disminución Neta en el Efectivo y Equivalentes al Efectivo</b> | <b>1,560,397</b>  | <b>-7,184,557</b> |
| Transferencias a la Seguridad Social   | 0                  | 0                  | <b>Efectivo y Equivalentes al Efectivo al Inicio del Ejercicio</b>           | <b>14,359,189</b> | <b>21,543,746</b> |
| Donativos  | 0                  | 0                  | <b>Efectivo y Equivalentes al Efectivo al Final del Ejercicio</b>            | <b>15,919,586</b> | <b>14,359,189</b> |
| Transferencias al Exterior   | 0                  | 0                  |  |                   |                   |
| Participaciones  | 0                  | 0                  |  |                   |                   |
| Aportaciones   | 0                  | 0                  |  |                   |                   |
| Convenios  | 0                  | 0                  |  |                   |                   |
| Otras Aplicaciones de Operación  | 0                  | 0                  |  |                   |                   |
| <b>Flujos Netos de Efectivo por Actividades de Operación</b>   | <b>-4,593,342</b>  | <b>1,901,618</b>   |  |                   |                   |

Bajo protesta de decir verdad declaramos que los Estados Financieros y sus Notas son razonablemente correctos y responsabilidad del emisor.

Autorizó: Dra. María Elena Teresa Medina Mora Icaza  
Directora General

Elaboró: C. David Juárez Juárez  
Subdirector de Recursos Financieros

CUENTA PÚBLICA 2014  
ESTADO DE CAMBIOS EN LA SITUACIÓN FINANCIERA  
DEL 1o. DE ENERO AL 31 DE DICIEMBRE DE 2014 Y 2013  
(PESOS)

Ente Público:

INSTITUTO NACIONAL DE PSIQUIATRÍA RAMÓN DE LA FUENTE MUÑOZ

| CONCEPTO  | Origen            | Aplicación        | CONCEPTO   | Origen            | Aplicación        |
|---|-------------------|-------------------|--|-------------------|-------------------|
| <b>ACTIVO</b>   | <b>19,069,944</b> | <b>14,572,769</b> | <b>PASIVO</b>  | <b>1,084,287</b>  | <b>14,514,823</b> |
| Activo Circulante   | 10,061,959        | 1,891,773         | Pasivo Circulante  | 1,084,287         | 14,514,823        |
| Efectivo y Equivalentes                                       | 0                 | 1,560,397         | Cuentas por Pagar a Corto Plazo  | 0                 | 13,853,585        |
| Derechos a Recibir Efectivo o Equivalentes                    | 10,061,959        | 0                 | Documentos por Pagar a Corto Plazo   | 310,612           | 0                 |
| Derechos a Recibir Bienes o Servicios                         | 0                 | 0                 | Porción a Corto Plazo de la Deuda Pública a Largo Plazo                      | 0                 | 0                 |
| Inventarios   | 0                 | 0                 | Títulos y Valores a Corto Plazo  | 0                 | 0                 |
| Almacenes   | 0                 | 331,376           | Pasivos Diferidos a Corto Plazo  | 773,675           | 0                 |
| Estimación por Pérdida o Deterioro de Activos Circulantes     | 0                 | 0                 | Fondos y Bienes de Terceros en Garantía y/o Administración a Corto Plazo     | 0                 | 661,238           |
| Otros Activos Circulantes                                     | 0                 | 0                 | Provisiones a Corto Plazo  | 0                 | 0                 |
| Activo No Circulante  | 9,007,985         | 12,680,996        | Otros Pasivos a Corto Plazo  | 0                 | 0                 |
| Inversiones Financieras a Largo Plazo                         | 0                 | 0                 | Pasivo No Circulante   | 0                 | 0                 |
| Derechos a Recibir Efectivo o Equivalentes a Largo Plazo      | 0                 | 0                 | Cuentas por Pagar a Largo Plazo  | 0                 | 0                 |
| Bienes Inmuebles, Infraestructura y Construcciones en Proceso | 0                 | 3,906,152         | Documentos por Pagar a Largo Plazo   | 0                 | 0                 |
| Bienes Muebles  | 9,007,985         | 0                 | Deuda Pública a Largo Plazo  | 0                 | 0                 |
| Activos Intangibles   | 0                 | 0                 | Pasivos Diferidos a Largo Plazo  | 0                 | 0                 |
| Depreciación, Deterioro y Amortización Acumulada de Bienes    | 0                 | 8,774,844         | Fondos y Bienes de Terceros en Garantía y/o en Administración a Largo Plazo  | 0                 | 0                 |
| Activos Diferidos   | 0                 | 0                 | Provisiones a Largo Plazo  | 0                 | 0                 |
| Estimación por Pérdida o Deterioro de Activos no Circulantes  | 0                 | 0                 | <b>HACIENDA PÚBLICA/ PATRIMONIO</b>  | <b>34,497,821</b> | <b>25,564,460</b> |
| Otros Activos no Circulantes                                  | 0                 | 0                 | Hacienda Pública/Patrimonio Contribuido                                      | 34,497,821        | 0                 |
|   |                   |                   | Aportaciones   | 11,615,766        | 0                 |
|   |                   |                   | Donaciones de Capital  | 0                 | 0                 |
|   |                   |                   | Actualización de la Hacienda Pública / Patrimonio                            | 22,882,055        | 0                 |
|   |                   |                   | Hacienda Pública/Patrimonio Generado   | 0                 | 25,564,460        |
|   |                   |                   | Resultados del Ejercicio (Ahorro/Desahorro)                                  | 0                 | 7,393,302         |
|   |                   |                   | Resultados de Ejercicios Anteriores  | 0                 | 17,158,863        |
|   |                   |                   | Revalúos   | 0                 | 1,012,295         |
|   |                   |                   | Reservas   | 0                 | 0                 |
|   |                   |                   | Rectificaciones de Resultados de Ejercicios Anteriores                       | 0                 | 0                 |
|   |                   |                   | Exceso o Insuficiencia en la Actualización de la Hacienda Pública/Patrimonio | 0                 | 0                 |
|   |                   |                   | Resultado por Posición Monetaria   | 0                 | 0                 |
|   |                   |                   | Resultado por Tenencia de Activos no Monetarios                              | 0                 | 0                 |

Bajo protesta de decir verdad declaramos que los Estados Financieros y sus Notas son razonablemente correctos y responsabilidad del emisor.

Autorizó: Dra. María Elena Teresa Medina Mora Icaza  
Directora General

Elaboró: C. David Juárez Juárez  
Subdirector de Recursos Financieros


CUENTA PÚBLICA 2014  
ESTADO ANALÍTICO DEL ACTIVO  
DEL 1o. DE ENERO AL 31 DE DICIEMBRE DE 2014  
(PESOS)

Ente Público: INSTITUTO NACIONAL DE PSIQUIATRÍA RAMÓN DE LA FUENTE MUÑIZ

| CONCEPTO  | Saldo Inicial      | Cargos del Periodo | Abonos del Periodo | Saldo Final        | Variación del Periodo |
|---|--------------------|--------------------|--------------------|--------------------|-----------------------|
| <b>ACTIVO</b>   | <b>191,284,879</b> | <b>520,746,096</b> | <b>525,243,271</b> | <b>186,787,704</b> | <b>-4,497,175</b>     |
| Activo Circulante   | 30,637,970         | 464,166,805        | 472,336,991        | 22,467,784         | -8,170,186            |
| Efectivo y Equivalentes                                       | 14,359,189         | 130,898,269        | 129,337,872        | 15,919,586         | 1,560,397             |
| Derechos a Recibir Efectivo o Equivalentes                    | 11,831,113         | 314,643,647        | 324,705,606        | 1,769,154          | -10,061,959           |
| Derechos a Recibir Bienes o Servicios                         | 0                  | 0                  | 0                  | 0                  | 0                     |
| Inventarios   | 0                  | 0                  | 0                  | 0                  | 0                     |
| Almacenes   | 4,447,668          | 18,624,889         | 18,293,513         | 4,779,044          | 331,376               |
| Estimación por Pérdida o Deterioro de Activos Circulantes     | 0                  | 0                  | 0                  | 0                  | 0                     |
| Otros Activos Circulantes                                     | 0                  | 0                  | 0                  | 0                  | 0                     |
| Activo No Circulante  | 160,646,909        | 56,579,291         | 52,906,280         | 164,319,920        | 3,673,011             |
| Inversiones Financieras a Largo Plazo                         | 0                  | 0                  | 0                  | 0                  | 0                     |
| Derechos a Recibir Efectivo o Equivalentes a Largo Plazo      | 0                  | 0                  | 0                  | 0                  | 0                     |
| Bienes Inmuebles, Infraestructura y Construcciones en Proceso | 219,936,416        | 3,906,152          | 0                  | 223,842,568        | 3,906,152             |
| Bienes Muebles  | 246,617,106        | 24,419,827         | 33,427,812         | 237,609,121        | -9,007,985            |
| Activos Intangibles   | 0                  | 0                  | 0                  | 0                  | 0                     |
| Depreciación, Deterioro y Amortización Acumulada de Bienes    | -305,906,613       | 28,253,312         | -19,478,468        | -297,131,769       | 8,774,844             |
| Activos Diferidos   | 0                  | 0                  | 0                  | 0                  | 0                     |
| Estimación por Pérdida o Deterioro de Activos no Circulantes  | 0                  | 0                  | 0                  | 0                  | 0                     |
| Otros Activos no Circulantes                                  | 0                  | 0                  | 0                  | 0                  | 0                     |

Bajo protesta de decir verdad declaramos que los Estados Financieros y sus Notas son razonablemente correctos y responsabilidad del emisor.

  
Autorizó: Dra. Maria Elena Teresa Medina Mora Icaza  
Directora General


  
Elaboró: C. David Juárez Juárez  
Subdirector de Recursos Financieros


CUENTA PÚBLICA 2014  
ESTADO ANALÍTICO DE LA DEUDA Y OTROS PASIVOS  
DEL 1o. DE ENERO AL 31 DE DICIEMBRE DE 2014  
(PESOS)

Ente Público: INSTITUTO NACIONAL DE PSIQUIATRÍA RAMÓN DE LA FUENTE MUÑIZ

| Denominación de las Deudas             | Moneda de Contratación | Institución o País Acreedor | Saldo Inicial del Periodo | Saldo Final del Periodo |
|--|------------------------|-----------------------------|---------------------------|-------------------------|
| <b>DEUDA PÚBLICA</b>                   |                        |                             |                           |                         |
| <b>Corto Plazo</b>                     |                        |                             |                           |                         |
| <b>Deuda Interna</b>                   |                        |                             |                           |                         |
| Instituciones de Crédito               |                        |                             | 0                         | 0                       |
| Títulos y Valores                      |                        |                             | 0                         | 0                       |
| Arrendamientos Financieros             |                        |                             | 0                         | 0                       |
| <b>Deuda Externa</b>                   |                        |                             |                           |                         |
| Organismos Financieros Internacionales |                        |                             | 0                         | 0                       |
| Deuda Bilateral                        |                        |                             | 0                         | 0                       |
| Títulos y Valores                      |                        |                             | 0                         | 0                       |
| Arrendamientos Financieros             |                        |                             | 0                         | 0                       |
| <b>Subtotal Corto Plazo</b>            |                        |                             | 0                         | 0                       |
| <b>Largo Plazo</b>                     |                        |                             |                           |                         |
| <b>Deuda Interna</b>                   |                        |                             |                           |                         |
| Instituciones de Crédito               |                        |                             | 0                         | 0                       |
| Títulos y Valores                      |                        |                             | 0                         | 0                       |
| Arrendamientos Financieros             |                        |                             | 0                         | 0                       |
| <b>Deuda Externa</b>                   |                        |                             |                           |                         |
| Organismos Financieros Internacionales |                        |                             | 0                         | 0                       |
| Deuda Bilateral                        |                        |                             | 0                         | 0                       |
| Títulos y Valores                      |                        |                             | 0                         | 0                       |
| Arrendamientos Financieros             |                        |                             | 0                         | 0                       |
| <b>Subtotal Largo Plazo</b>            |                        |                             | 0                         | 0                       |
| <b>Otros Pasivos</b>                   |                        |                             |                           |                         |
|  |                        |                             | 40,919,989                | 27,489,453              |
| <b>Total Deuda y Otros Pasivos</b>     |                        |                             | 40,919,989                | 27,489,453              |

Bajo protesta de decir verdad declaramos que los Estados Financieros y sus Notas son razonablemente correctos y responsabilidad del emisor.

  
Autorizó: Dra. María Elena Teresa Medina Mora Icaza  
Directora General


  
Elaboró: C. David Juárez Juárez  
Subdirector de Recursos Financieros


CUENTA PÚBLICA 2014  
 PATRIMONIO DEL ENTE PÚBLICO DEL SECTOR PARAESTATAL  
 (PESOS)

Ente Público: INSTITUTO NACIONAL DE PSIOUIATRÍA RAMÓN DE LA FUENTE MUÑIZ

| CONCEPTO   | MONEDAS     |
|--|-------------|
| Total de Patrimonio del ente público                                   | 159,298,251 |
| % del Patrimonio del Ente Público que es propiedad del Poder Ejecutivo | 100.00      |
| Patrimonio del ente público que es propiedad del Poder Ejecutivo       | 159,298,251 |

Bajo protesta de decir verdad declaramos que los Estados Financieros y sus Notas son razonablemente correctos y responsabilidad del emisor.

  
 Autorizó: Dra. María Elina Teresa Medina Mora Icaza  
 Directora General

  
 Elaboró: C. David Juárez Juárez  
 Subdirector de Recursos Financieros





**CUENTA DE LA HACIENDA PÚBLICA FEDERAL 2014  
INFORMES DE PASIVOS CONTINGENTES  
INSTITUTO NACIONAL DE PSIQUIATRÍA RAMÓN DE LA FUENTE MUÑIZ**

De conformidad con la norma de información financiera sobre el reconocimiento de las obligaciones laborales al retiro de los trabajadores de las Entidades del Sector Paraestatal, emitida por la Secretaría de Hacienda y Crédito Público "Obligaciones Laborales" (NEIFGGSP OS) "Los compromisos en materia de pensiones al retiro de los trabajadores de las entidades cuyas relaciones laborales se rigen por el apartado "B" del artículo 123 Constitucional, son en su totalidad asumidos por el Instituto de Seguridad y Servicios Sociales de los Trabajadores del Estado (ISSSTE); en cuanto a las primas de antigüedad, no existe esta obligación. Por tales razones, en ambos casos no hay contingencia laboral que deba ser provisionada; sin embargo, para precisar que no son aplicables las disposiciones que en materia contable se han emitido para el registro de estos pasivos, es indispensable disponer de la Norma de Información Financiera en materia de obligaciones laborales al retiro de los trabajadores de las entidades paraestatales, aplicable a partir del ejercicio de 1996".

Cualquier pago derivado de la terminación laboral, que legalmente deba ser absorbido por la Institución, será cargado a los resultados del ejercicio en que se incurra.

El Instituto se encuentra inmerso en 10 procedimientos en materia laboral, lo cual en el supuesto caso que fueran contrarios a la Institución, se tendría que erogarse un estimado de \$9'265,829. El resultado pudiera cambiar en atención a la extensión temporal que se pretende en cada juicio.

  
DRA. MARÍA ELENA TERESA MEDINA MORA ICAZA  
DIRECTORA DE ADMINISTRACIÓN

  
C. DAVID JUÁREZ JUÁREZ  
SUBDIRECTOR DE RECURSOS FINANCIEROS

**CUENTA DE LA HACIENDA PÚBLICA FEDERAL 2014  
NOTAS A LOS ESTADOS FINANCIEROS  
AL 31 DE DICIEMBRE DE 2014 Y 2013  
INSTITUTO NACIONAL DE PSIQUIATRÍA RAMÓN DE LA FUENTE MUÑIZ  
(CIFRAS EXPRESADAS EN PESOS)**

➤ **NOTAS DE DESGLOSE:**

◆ **NOTAS AL ESTADO DE SITUACIÓN FINANCIERA**

▪ **I.1 EFECTIVO**

Este rubro asciende a 86,664.0 pesos (90,497.0 en 2013) y está conformado por recursos propios recaudados por servicios hospitalarios del 29 al 31 de diciembre de 2014, así como de fondos fijos para solventar gastos menores de las diversas áreas administrativas y de servicios médicos de la Institución.

▪ **I.2 BANCOS**

| CONCEPTO          | 2014               | 2013               |
|-------------------|--------------------|--------------------|
| Recursos Fiscales | 1,237,116.0        | 87,870.0           |
| Recursos Propios  | 5,048,792.0        | 3,986,536.0        |
| <b>TOTAL</b>      | <b>6,285,908.0</b> | <b>4,074,406.0</b> |

Con los Recursos Fiscales se pagarán impuestos federales y locales, de los cuales 949,665.0 pesos, corresponden al 3% del impuesto sobre Nóminas y a diversas partidas del ISR. Por lo que se refiere a los Recursos Propios autogenerados pertenecen a disponibilidades de Ejercicios anteriores por 3,963,025.0 pesos, registrados en la Cuenta de la Hacienda Pública Federal.

▪ **I.3 DEPÓSITOS DE FONDOS DE TERCEROS**

El saldo en el cierre del ejercicio 2014 es por 9,547,014.0 (10,194,285.0 en 2013) con los Fondos de Terceros los investigadores realizan Proyectos Específicos que coadyuvan a la investigación científica que se desarrolla en este Instituto, los cuales se depositan en una cuenta productiva bancaria la que genera rendimientos de acuerdo al saldo diario. El Instituto únicamente funge como administrador de los mismos.

▪ **1.4 EFECTIVO O EQUIVALENTES DE EFECTIVO A RECIBIR**

**a) CUENTAS POR COBRAR**

El saldo se integra como sigue:

| CONCEPTO                            | 2014               | 2013               |
|-------------------------------------|--------------------|--------------------|
| Cuentas por cobrar a pacientes      | 1,484,781.0        | 888,746.0          |
| Documentos por cobrar a pacientes   | 282,109.0          | 206,955.0          |
| <b>Total de Cuentas por cobrar</b>  | <b>1,766,890.0</b> | <b>1,095,701.0</b> |
| Estimación para cuentas incobrables | 0.0                | 0.0                |
| <b>TOTAL</b>                        | <b>1,766,890.0</b> | <b>1,095,701.0</b> |

**b) DEUDORES DIVERSOS**

La cuenta se integra como a continuación se anota:

| CONCEPTO                                  | 2014             | 2013                |
|---|------------------|---------------------|
| Deudores Diversos del Instituto (ADEFAS)  | 0.0              | 10,761,340.0        |
| Deudores Diversos                         | 0.0              | 664.0               |
| Deudores diversos de Recursos de Terceros | 125,061.0        | 0.0                 |
| Anticipo a proveedores (1A)               | 2,264.0          | (26,592.0)          |
| <b>TOTAL</b>                              | <b>127,325.0</b> | <b>10,735,412.0</b> |

(1A) Corresponde al saldo por amortizar, de la Constructora 2M Arquitectos, S.A. de C.V., al 31 de diciembre de 2014.

▪ **1.5 ALMACÉN DE MATERIALES Y SUMINISTROS DE CONSUMO**

Al 31 de diciembre de 2014 y 2013 este rubro se integra como sigue:

| CONCEPTO                | 2014               | 2013               |
|-------------------------|--------------------|--------------------|
| Almacén general         | 3,547,057.0        | 3,824,778.0        |
| Almacén de medicamentos | 1,231,987.0        | 622,890.0          |
| <b>TOTAL</b>            | <b>4,779,044.0</b> | <b>4,447,668.0</b> |

Las partidas más significativas que integran este almacén son: Sustancias Químicas 106,533.0 pesos; Material para Bienes Informáticos 988,466.0 pesos; Productos Farmacéuticos 932,479.0 pesos; Material de Uso Médico 255,154.0 pesos; Material de Limpieza 177,149.0 pesos; Papelería 657,028.0 pesos y Material de Laboratorio 1,006,436.0 pesos; la diferencia se encuentra en subcuentas de menores cantidades.

▪ **1.6 BIENES INMUEBLES, INFRAESTRUCTURA, CONSTRUCCIONES EN PROCESO y MUEBLES**

Este rubro al 31 de diciembre de 2013 y 2012 presenta los siguientes saldos:

| CONCEPTO   | 2014                | 2013                |
|--|---------------------|---------------------|
| <b>Edificios no habitacionales y construcciones en proceso</b> |                     |                     |
| Monto original de la inversión                                 | 85,449,575.0        | 85,449,575.0        |
| Revaluación  | 123,494,434.0       | 123,494,434.0       |
| Depreciación acumulada   | (145,590,086.0)     | (140,088,614.0)     |
| <b>Subtotal</b>  | <b>63,353,923.0</b> | <b>68,855,396.0</b> |
| <b>Construcciones en Proceso</b>                               | <b>14,898,558.0</b> | <b>10,992,406.0</b> |
| <b>Total</b>   | <b>78,252,481.0</b> | <b>79,847,802.0</b> |

| CONCEPTO  | 2014                   | 2013                 |
|---|------------------------|----------------------|
| <b>Mobiliario y Equipo de Administración</b>                            |                        |                      |
| Monto original de la Inversión de mobiliario y equipo de administración | 17,651,313.0           | 15,282,081.0         |
| Revaluación   | 8,403,981.0            | 9,707,072.0          |
| Monto original de la Inversión de Equipo y Aparatos de Comunicación.    | 544,610.0              | 600,418.0            |
| Revaluación   | 0.0                    | 21,287.0             |
| Monto original de la Inversión de Bienes Informáticos                   | 15,150,680.0           | 15,282,081.0         |
| Revaluación   | 5,331,513.0            | 5,858,854.0          |
| <b>Subtotal</b>   | <b>47,082,097.0</b>    | <b>46,751,793.0</b>  |
| Depreciación acumulada histórica y actualizada                          | (40,378,029.0)         | (43,145,819.0)       |
| <b>Total de Mobiliario y equipo de administración</b>                   | <b>6,704,068.0</b>     | <b>3,605,974.0</b>   |
| <b>Mobiliario y equipo educacional y recreativo</b>                     |                        |                      |
| Monto original de la inversión  | 2,322,939.0            | 2,489,832.0          |
| Revaluación   | 0.0                    | 9,022.0              |
| <b>Subtotal</b>   | <b>2,322,939.0</b>     | <b>2,498,854.0</b>   |
| Depreciación acumulada histórica y actualizada                          | (1,055,640.0)          | (417,769.0)          |
| <b>Total de Mobiliario y equipo educacional y recreativo</b>            | <b>1,267,299.0</b>     | <b>2,081,085.0</b>   |
| <b>Equipo e instrumental médico y de laboratorio</b>                    |                        |                      |
| Equipo médico   | 141,077,777.0          | 149,156,289.0        |
| Instrumental médico   | 0.0                    | 0.0                  |
| Revaluación   | 35,957,834.0           | 36,937,737.0         |
| <b>Subtotal</b>   | <b>177,035,611.0</b>   | <b>186,094,026.0</b> |
| Depreciación acumulada histórica y actualizada                          | (105,601,113.0)        | (118,332,296.0)      |
| <b>Total de Equipo e instrumental médico y de laboratorio</b>           | <b>\$ 71,434,498.0</b> | <b>67,862,447.0</b>  |

|  |                     |                     |
|--|---------------------|---------------------|
| <b>Equipo de transporte</b>                              |                     |                     |
| Monto original de la inversión                           | 1,476,566.0         | 1,476,566.0         |
| Revaluación  | 862,110.0           | 862,110.0           |
| <b>Subtotal</b>  | <b>2,338,676.0</b>  | <b>2,338,676.0</b>  |
| Depreciación acumulada histórica y actualizada           | (2,258,208.0)       | (2,258,208.0)       |
| <b>Total de Equipo de transporte</b>                     | <b>80,468.0</b>     | <b>80,468.0</b>     |
| <b>Maquinaria, otros equipos y herramientas</b>          |                     |                     |
| Maquinaria y equipo eléctrico                            | 6,960,356.0         | 6,991,120.0         |
| Revaluación  | 259,231.0           | 332,697.0           |
| Herramientas y maquinaria                                | 214,455.0           | 214,183.0           |
| Refacciones y accesorios                                 | 395,161.0           | 395,161.0           |
| Revaluación  | 1,000,596.0         | 1,000,596.0         |
| <b>Subtotal</b>  | <b>8,829,799.0</b>  | <b>8,933,757.0</b>  |
| Depreciación acumulada histórica y actualizada           | (2,248,692.0)       | (1,663,907.0)       |
| <b>Total de Maquinaria, otros equipos y herramientas</b> | <b>6,581,107.0</b>  | <b>7,269,850.0</b>  |
| <b>Total de bienes muebles</b>                           | <b>86,067,440.0</b> | <b>80,899,824.0</b> |

En 2014, hubo altas de Bienes Muebles, por 23,492,398.0 pesos, de los que 10,000,000.0 se pagaron con Recursos Fiscales, 6,537,168.0 pesos con Recursos Propios y 6,955,230.0 con Recursos de Terceros y de CONACyT. Asimismo, se tuvieron bajas de mobiliario por 30,902,977.0; de los cuales 28,486,838.0 pesos corresponden a Equipo Médico donado al Hospital Psiquiátrico Samuel Ramírez Moreno y el aumento de las construcciones en proceso fue de 3,906,152.0 pesos; de los cuales fueron pagados 1,645,919.0 pesos.

Derivado del inventario físico levantado en 2014, se efectuaron reclasificaciones entre cuentas de los rubros de Activo Fijo, por lo cual se modificaron diferentes partidas afectando el saldo contable al cierre del ejercicio.

#### ▪ 1.7 PROVEEDORES

El monto de este rubro asciende a 15,092,540.0 pesos (15,249,946.0 pesos en 2013), las cantidades más significativas corresponden a Berumen y Asociados, S.A. de C.V. por 8,607,316.0 pesos; 2M Arquitectos, S.A. de C.V. 1,290,948.0 pesos; Gochul México, S.A. de C.V. 531,018.0 pesos; Inteligencia y Tecnología Electromédica, S.A. de C.V. 531,869.0 pesos; Comisión Federal de electricidad 307,609.0 pesos; Tesorería del Gobierno del distrito Federal 244,500.0 pesos; Servicios Omni, S.A. de C.V. 338,156.0 pesos.

Las cantidades restantes pertenecen a diversos proveedores por servicios de mantenimiento a equipos e insumos necesarios para el funcionamiento de las áreas que conforman esta Institución.

#### ▪ 1.8 RETENCIONES Y CONTRIBUCIONES POR PAGAR A CORTO PLAZO

Al 31 de diciembre de 2014 y 2013 se tienen los siguientes saldos:

| CONCEPTO  |  | 2014             | 2013                |
|---|--|------------------|---------------------|
| <b>Impuesto Sobre la Renta por pagar (acreditar)</b>    |  |                  |                     |
| Sueldos y salarios (1)                                  |  | 87,802.0         | 9,513,366.0         |
| Honorarios profesionales                                |  | 102,594.0        | 83,697.0            |
| Recursos de terceros                                    |  | 137,971.0        | 21,247.0            |
| Recursos de terceros de CONACyT                         |  | 1,032.0          | 95,355.0            |
| <b>Total de Impuesto Sobre la Renta</b>                 |  | <b>329,399.0</b> | <b>9,713,665.0</b>  |
| <b>Impuesto al Valor Agregado por pagar (acreditar)</b> |  |                  |                     |
| Honorarios profesionales                                |  | 53,679.0         | 66,538.0            |
| Trasladado  |  | 1,453.0          | 1,437.0             |
| Recursos de terceros                                    |  | 101,237.0        | 72,793.0            |
| Recursos de terceros de CONACyT                         |  | 12,560.0         | 31,917.0            |
| Retenido por servicios                                  |  | 121,302.0        | 4,163.0             |
| Retenido por servicios prestados a terceros             |  | 628.0            | 0.0                 |
| Pago de Fletes  |  | 5,028.0          | 0.0                 |
| <b>Total Impuesto al Valor Agregado (2)</b>             |  | <b>295,887.0</b> | <b>176,848.0</b>    |
| <b>Otros Impuestos y Derechos por pagar (acreditar)</b> |  |                  |                     |
| Impuesto del 2.5% sobre nóminas                         |  | 949,665.0        | 727,648.0           |
| <b>Total de retenciones y contribuciones por pagar</b>  |  | <b>949,665.0</b> | <b>727,648.0</b>    |
| <b>Otras Retenciones por pagar</b>                      |  |                  |                     |
| 5 al millar   |  | 15,241.0         | 8,421.0             |
| <b>Total de otras retenciones por pagar</b>             |  | <b>15,241.0</b>  | <b>8,421.0</b>      |
| <b>TOTAL</b>  |  | <b>1,590,192</b> | <b>10,626,582.0</b> |

- (1) Se integra por retenciones al personal sobre sueldos y salarios.
- (2) 181,462.0 pesos, corresponde al Impuesto al Valor Agregado de la entidad pendiente de pago al cierre del ejercicio fiscal y 114,425.0 pesos pertenecen a retenciones efectuadas por recursos de terceros.

▪ **1.9 INTERESES POR PAGAR.**

El saldo de -77.0 pesos en esta cuenta, corresponde a los Intereses generados por las cuentas bancarias de Recursos Fiscales del Instituto, los cuales se han declarado a la TESOFE mediante el Sistema PEC.

▪ **I.10 ACREEDORES DIVERSOS.**

El Saldo de 136,412.0 pesos en este rubro, se integra de 39,178.0 pesos correspondiente a las Asesorías de ejercicio 2014 y la diferencia pertenece a saldos de Acreedores por cantidades menores.

▪ **I.11 OTRAS CUENTAS POR PAGAR A CORTO PLAZO**

El importe que integra esta cuenta es de 573,404.0 pesos y pertenecen a saldos a favor de pacientes que estaban hospitalizados al 31 de diciembre, y que en los meses posteriores se saldan conforme se devengan sus gastos.

▪ **I.12 FONDOS Y BIENES EN ADMINISTRACIÓN.**

El Instituto recibe recursos de diversas empresas y del Consejo Nacional de Ciencia y Tecnología (CONACyT), con las que firma convenios en los que se restringe su aplicación. Se emplean para financiar proyectos específicos de investigación, equiparar los diferentes servicios médicos y apoyar a grupos de investigación. Estos fondos son administrados por el investigador responsable del proyecto y un representante de la Administración del Instituto y su registro contable se hace en las cuentas de activo (Depósitos de fondo en administración de terceros) y de pasivo (Proyectos por realizar). El saldo de estas cuentas representa el monto disponible por aplicar. A continuación conforme a Balanza de comprobación se muestra la integración de la disponibilidad con cifras al 31 de diciembre de 2014 y 2013;

| CONCEPTO                                   | 2014               | 2013               |
|--|--------------------|--------------------|
| Apoyos de terceros                         | 7,989,050.0        | 5,180,548.0        |
| Apoyos de terceros por aplicar             | 1,334,180.0        | 2,985,570.0        |
| Reserva especial para recursos de terceros | 0.0                | 1,712,898.0        |
| Recursos de terceros de gastos             | 0.0                | 105,452.0          |
| <b>Total</b>                               | <b>9,323,230.0</b> | <b>9,984,468.0</b> |

Cabe mencionar que durante 2014, se recibieron Recursos de Terceros por 23, 966,499.0 pesos. Se erogaron 24, 431,932.0 pesos, en la forma siguiente: 739,836.0 pesos. Servicios Personales (Becas); 1, 259,377.0 pesos en Materiales y Suministros, 14, 477,489.0 pesos de Servicios Generales y 6, 955,230.0 pesos de Mobiliario y Equipo, Equipo médico y Bienes informáticos.

♦ **NOTA AL ESTADO DE ACTIVIDADES**

▪ **INGRESOS DE GESTIÓN**

Los ingresos obtenidos por la Institución se anotan a continuación:

| CONCEPTO DE LOS INGRESOS          | 2014                 | 2013                   |
|-----------------------------------|----------------------|------------------------|
| <b>Subsidios y transferencias</b> | <b>336,063,708.0</b> | <b>302,578,098.0</b>   |
| Capítulo 1000                     | 240,231,543.0        | 227,012,463.0          |
| Capítulo 2000                     | 23,202,202.0         | 22,157,381.0           |
| Capítulo 3000                     | 72,472,820.0         | 53,408,254.0           |
| Capítulo 4000                     | 157,143.0            | 0.0                    |
| <b>Prestación de servicios</b>    | <b>23,936,763.0</b>  | <b>\$ 22,569,276.0</b> |
| Cursos                            | 1,986,080.0          | 1,885,514.0            |
| Consultas                         | 8,768,463.0          | 9,593,760.0            |
| Hospitalización                   | 4,172,149.0          | 3,389,709.0            |
| Laboratorio y Gabinete            | 6,262,779.0          | 5,419,338.0            |
| Farmacia                          | 1,328,007.0          | 1,503,812.0            |
| Otros                             | 194,993.0            | 255,141.0              |
| Fotocopias                        | 1,906.0              | 19.0                   |
| Centro de Ayuda al Alcohólico     | 316,733.0            | 370,589.0              |
| Estacionamiento                   | 121,622.0            | 121,017.0              |
| Diversos                          | 710,696.0            | 0.0                    |
| Penalizaciones                    | 73,335.0             | 30,377.0               |

▪ **OTROS INGRESOS.**

Se integra por productos financieros los cuales ascendieron a 48,088.0 pesos y (55,533.0 pesos para el ejercicio de 2013), obtenido por las cuentas productivas del Instituto.



♦ **NOTA AL ESTADO DE VARIACIONES EN EL PATRIMONIO**

Las variaciones en el patrimonio se anotan a continuación:

| CONCEPTO   | 2014                | 2013                |
|--|---------------------|---------------------|
| Aportaciones                                     | 16,645,919.0        | 18,144,863.0        |
| Donaciones de Capital                            | 22,882,055.0        | 5,302,195.0         |
| Recursos Propios                                 | 0.0                 | 1,296,086.0         |
| <b>Subtotal</b>                                  | <b>39,527,974.0</b> | <b>24,743,144.0</b> |
| Revaluaciones                                    | 0.0                 | 0.0                 |
| <b>Total de las Variaciones en el patrimonio</b> | <b>39,527,974.0</b> | <b>24,743,144.0</b> |

Las aportaciones Patrimoniales en Mobiliario y equipo y de Mantenimiento Mayor durante el ejercicio fiscal 2014 se muestran a continuación:

| Aportaciones de mobiliario y equipo y Mantenimiento mayor a edificios | 2014                | 2013                |
|---|---------------------|---------------------|
| Fiscales  | 10,000,000.0        | 18,144,863.0        |
| Fiscales (1)  | 1,645,919.0         | 5,302,195.0         |
| Propios   | 6,537,168.0         | 1,296,086.0         |
| Apoyo de terceros   | 6,955,230.0         | 2,948,271.0         |
| Donaciones en especie de terceros                                     | 92,682.0            | 12,980.0            |
| <b>Total de las aportaciones</b>                                      | <b>25,230,999.0</b> | <b>27,704,395.0</b> |

(1) Corresponde a mantenimiento mayor.

▪ **GASTOS Y OTRAS PÉRDIDAS**

| CONCEPTO DE GASTOS                  | 2014                 | 2013                 |
|-------------------------------------|----------------------|----------------------|
| <b>5-0-0-0 Gastos operativos</b>    |                      |                      |
| 1000. Servicios personal            | 240,233,438.0        | 227,012,463.0        |
| 2000. Materiales y suministros      | 28,388,403.0         | 27,082,705.0         |
| 3000. Servicios generales           | 95,862,916.0         | 69,206,121.0         |
| 4000. Transferencias y otras ayudas | 157,143.0            | 0.0                  |
| <b>TOTAL</b>                        | <b>364,641,900.0</b> | <b>323,301,289.0</b> |

La variación de los Capítulos 1000, 2000 y 3000, se debe a que en 2014, se incrementó la plantilla autorizada en la Dirección de Servicios Clínicos, aunado a los incrementos en los salarios al personal del Instituto. De igual forma el incremento en los capítulos de Materiales y Suministros, y en Servicios Generales.

♦ **NOTA AL ESTADO DE FLUJOS DE EFECTIVO**

▪ **Efectivo y equivalentes**

En seguida se incluye el análisis de los saldos inicial y final que figuran en la última parte del Estado de Flujo de Efectivo en la cuenta de efectivo y equivalentes:

| CONCEPTO                                | 2014                | 2013                |
|---|---------------------|---------------------|
| Tesorería                               | 86,664.0            | 90,497.0            |
| Bancos                                  | 6,285,908.0         | 4,074,406.0         |
| Depósitos de fondos de terceros         | 9,547,014.0         | 10,194,285.0        |
| <b>Total de efectivo y equivalentes</b> | <b>15,919,586.0</b> | <b>14,359,188.0</b> |

▪ **Altas y bajas de activos fijos**

En 2014, hubo altas de bienes muebles, por 23,492,398.0 pesos, de los cuales 10,000,000.0 pesos se adquirieron con Recursos Fiscales; 6,537,168.0 pesos con Recursos Propios; 6,955,230.0 pesos con Recursos de CONACyT y de Terceros.

Asimismo, se tuvieron bajas netas de mobiliario por 30,902,977.0 pesos. De igual manera, el aumento de las construcciones en proceso fue de 3,906,152.0 pesos.

- **Conciliación de los Flujos de Efectivo Netos de las Actividades de Operación y la cuenta de Ahorro/Desahorro antes de Rubros Extraordinarios.**

Para este concepto se anota la depreciación de los ejercicios de 2014 y 2013 por 13, 765,409.0 pesos y 16, 651,667.0 pesos, respectivamente.

♦ **NOTA AL ESTADO DEL EJERCICIO DE PRESUPUESTO DE EGRESOS E INGRESOS**

- **Original:**

Para el Ejercicio Fiscal 2014, en el Presupuesto de Egresos de la Federación, la H. Cámara de Diputados aprobó al Instituto un presupuesto original por 373, 260,638.0 pesos, dado a conocer por la Dirección General de Programación, Organización y Presupuesto y de la Dirección General de Recursos Humanos dependientes de la Subsecretaría de Administración y Finanzas de la Secretaría de Salud, mediante el Oficio No. DGPOP/06/4938 de fecha 3 de diciembre de 2013, el cual se compone de Recursos Fiscales por 341, 750,939.0 pesos, y Recursos Propios por 31, 509,699.0 pesos.

- **Modificado:**

El presupuesto modificado ascendió a 379, 219,326.0 pesos; integrado por 347, 709,627.0 pesos de Recursos Fiscales y 31, 509,699.0 de Recursos Propios.

- **Ejercido:**

El monto ejercido fue 370, 872,715.0 pesos; financiado con Recursos Fiscales por 347, 709,627.0 pesos, y con Recursos Propios por 23, 163,088.0 pesos. Por lo que se refiere a los Recursos Fiscales, se ejercieron en su totalidad y la diferencia de 8, 346,611.0 pesos entre el Presupuesto Modificado y el Ejercido, corresponde a Ingresos propios no captados.

A continuación se muestra el presupuesto ejercido por capítulo de gasto e ingreso del ejercicio de 2014:

| CAPÍTULO       | PRESUPUESTO EJERCIDO | INGRESOS PRESUPUESTALES |
|----------------|----------------------|-------------------------|
| 1000           | 240,231,543.0        | 240,231,543.0           |
| 2000           | 27,906,836.0         | 27,906,836.0            |
| 3000           | 84,394,106.0         | 84,394,106.0            |
| 5000           | 16,537,168.0         | 16,537,168.0            |
| 6000           | 1,645,919.0          | 1,645,919.0             |
| 4000           | 157,143.0            | 157,143.0               |
| <b>TOTALES</b> | <b>370,872,715.0</b> | <b>370,872,715.0</b>    |

A continuación se muestra el presupuesto ejercido por capítulo de gasto y de ingreso del ejercicio de 2013:

| CAPÍTULO       | PRESUPUESTO EJERCIDO | INGRESOS PRESUPUESTALES |
|----------------|----------------------|-------------------------|
| 1000           | 227,012,463.0        | 227,012,463.0           |
| 2000           | 26,894,861.0         | 26,894,861.0            |
| 3000           | 69,206,121.0         | 69,206,121.0            |
| 5000           | 19,525,325.0         | 19,525,325.0            |
| 6000           | 4,744,149.0          | 4,744,149.0             |
| 4000           | 0.0                  | 0.0                     |
| <b>TOTALES</b> | <b>347,382,919.0</b> | <b>347,382,919.0</b>    |

♦ **CONCILIACION CONTABLE PRESUPUESTAL (INGRESOS)**

| Descripción  | Parcial      | Total                |
|--|--------------|----------------------|
| 1. <b>Ingresos presupuestales:</b>   |              | <b>370,872,716.0</b> |
| 2. <b>Mas ingresos contables no presupuestarios:</b>                           |              | <b>1,256,008.0</b>   |
| Incremento por variación de inventarios  |              |                      |
| Disminución del exceso de estimaciones por pérdida o deterioro u obsolescencia |              |                      |
| Disminución del exceso de provisiones  |              |                      |
| Otros ingresos y beneficios varios   |              |                      |
| Otros ingresos contables no presupuestarios                                    | 1,256,008.0  |                      |
| 3. <b>Menos ingresos presupuestarios no contables:</b>                         |              | <b>12,853,840.0</b>  |
| Productos de capital   |              |                      |
| Aprovechamientos de capital  |              |                      |
| Ingresos derivados de financiamientos  |              |                      |
| Otros Ingresos presupuestarios no contables                                    | 12,853,840.0 |                      |
| 4. <b>Ingresos Contables (4=1+2-3)</b>   |              | <b>359,274,884.0</b> |

♦ **CONCILIACION CONTABLE PRESUPUESTAL (EGRESOS)**

|    | <i>Descripción</i>  | <i>Parcial</i> | <i>Total</i>         |
|----|---|----------------|----------------------|
| 1. | <b>Total de egresos (presupuestarios):</b>  |                | <b>370,872,716.0</b> |
| 2. | <b>Menos egresos presupuestarios no contables:</b>                                |                | <b>19,059,097.0</b>  |
|    | Mobiliario y equipo de administración   | 2,806,962.0    |                      |
|    | Mobiliario y equipo educacional y recreativo                                      | 149,296.0      |                      |
|    | Equipo e instrumental médico y de laboratorio                                     | 13,580,910.0   |                      |
|    | Vehículos y equipo de transporte  |                |                      |
|    | Equipo de defensa y seguridad   |                |                      |
|    | Maquinaria, otros equipos y herramientas  |                |                      |
|    | Activos biológicos  |                |                      |
|    | Bienes inmuebles  |                |                      |
|    | Activos intangibles   |                |                      |
|    | Obra pública en bienes propios  | 1,645,919.0    |                      |
|    | Acciones y participaciones de capital   |                |                      |
|    | Compra de títulos y valores   |                |                      |
|    | Inversiones en fideicomisos, mandatos y otros análogos                            |                |                      |
|    | Provisiones para contingencias y otras erogaciones especiales                     |                |                      |
|    | Amortización de la deuda pública  |                |                      |
|    | Adeudos de ejercicios fiscales anteriores (ADEFAS)                                | 433,434.0      |                      |
|    | Otros Egresos Presupuestales No Contables   | 442,576.0      |                      |
| 3. | <b>Más gastos contables no presupuestales:</b>                                    |                | <b>26,718,359.0</b>  |
|    | Estimaciones, depreciaciones, deterioros, obsolescencia y amortizaciones          | 13,890,077.0   |                      |
|    | Provisiones   | 12,828,282.0   |                      |
|    | Disminución de inventarios  |                |                      |
|    | Aumento por insuficiencia de estimaciones por pérdida o deterioro u obsolescencia |                |                      |
|    | Aumento por insuficiencia de provisiones  |                |                      |
|    | Otros Gastos  |                |                      |
|    | Otros Gastos Contables No Presupuestales  |                |                      |
| 4. | <b>Total de Gasto Contables (4=1-2+3)</b>   |                | <b>378,531,978.0</b> |

➤ **II. NOTAS DE MEMORIA**

◆ **II.1 CUENTAS DE ÓRDEN**

Las cuentas que se anotan para efectos de este documento son las siguientes:

| CONCEPTO              | PRESUPUESTO<br>EJERCIDO |
|-----------------------|-------------------------|
| <b>Ejercicio 2014</b> |                         |
| *Ingreso              | 370,872,715.0           |
| *Egreso               | 370,872,715.0           |
| <b>Ejercicio 2013</b> |                         |
| *Ingreso              | 347,382,920.0           |
| *Egreso               | 347,382,920.0           |

➤ **III. NOTAS DE GESTIÓN ADMINISTRATIVA**

◆ **III.1 INTRODUCCIÓN.**

Los Estados financieros del Instituto proveen de información financiera a los principales usuarios, al Congreso de la Unión y a los ciudadanos.

El objetivo del presente documento es la revelación del contexto y de los aspectos económicos-financieros más relevantes que son considerados en la elaboración de estos estados financieros para la mayor comprensión de los mismos y sus particularidades.

◆ **III.2 PANORAMA ECONÓMICO Y FINANCIERO.**

Las principales condiciones económicas y financieras bajo las cuales el Ente económico laboró durante los ejercicios de 2014 y 2013, fueron las relacionadas con los ingresos, los cuales son obtenidos por la dependencia a través de Subsidio Federal, el cual representa el 94% y 94%, respectivamente del total de sus ingresos, los cuales se consideran típicos de acuerdo al objeto social para el que fue constituido el Instituto Nacional de Psiquiatría Ramón De la Fuente Muñiz.

Adicionalmente, durante estos ejercicios no se tuvieron eventos económicos y financieros atípicos internos y externos que afectaran las operaciones de la Entidad.

### ♦ III.3 AUTORIZACIÓN E HISTORIA

#### a) Fecha de creación, cambio de estructura y razón social

Mediante Decreto Presidencial publicado en el Diario Oficial de la Federación (DOF), el 26 de diciembre de 1979, se creó el Instituto Mexicano de Psiquiatría, como un Organismo Público Descentralizado del Gobierno Federal, con personalidad jurídica y patrimonio propios. El 26 de mayo de 2000, con la publicación en el DOF de la Ley de Institutos Nacionales de Salud, cambia de denominación a Instituto Nacional de Psiquiatría Ramón De la Fuente Muñiz.

### ♦ III.4 ORGANIZACIÓN Y OBJETO SOCIAL

#### a) Objeto social y principal actividad

El objeto principal del Instituto, es la investigación científica en el campo de los desórdenes y enfermedades mentales, incluyendo el alcoholismo y la drogadicción; adicionalmente capacita al personal que presta servicios clínicos, en los distintos niveles profesionales y técnicos de la psiquiatría y la salud mental. El Instituto cuenta con las instalaciones, recursos humanos, materiales y programas técnicos requeridos para la investigación de los problemas y el manejo integral de enfermos; así como para brindar la asesoría a las distintas dependencias del Gobierno Federal e Instituciones Públicas y Privadas en la materia.

Por lo que se refiere a los inmuebles del Instituto, en los diarios oficiales de la Federación del 17 de abril de 1980 y el 15 de mayo de 1987, se expidieron, en el primero de ellos, la desincorporación de bienes de dominio público de la Federación y en el segundo, se destinó para el uso del Instituto Mexicano de Psiquiatría, actualmente Instituto Nacional de Psiquiatría Ramón De la Fuente Muñiz, para el cumplimiento de su objeto social. Por otra parte, el Instituto ha realizado en estos inmuebles, obras de construcción, remodelación y adaptación con recursos fiscales, propios y de terceros.

#### b) Régimen jurídico y consideraciones fiscales

El Instituto está considerado como no contribuyente dentro del régimen fiscal del Título III de la Ley del Impuesto Sobre la Renta (LISR), que regula a las Personas Morales con Fines no Lucrativos. En forma específica en sus artículos 93 y 95, fracción VI; en consecuencia no está sujeto al pago del Impuesto Sobre la Renta (ISR) y solo tiene las obligaciones de retener y enterar el ISR de las remuneraciones pagadas a sus trabajadores y de personas físicas con actividades profesionales y otros. Asimismo, en la Ley se prevé que las erogaciones no comprobadas o que no reúnen los requisitos mínimos contenidos en el artículo 172, pagarán el ISR a la tasa máxima del artículo 77 de la LISR, como lo establece el propio artículo 95, penúltimo párrafo.

#### c) Estructura organizacional básica

El 26 de mayo de 2000, con la publicación en el Diario Oficial de la Federación de la Ley de Institutos Nacionales de Salud, se indica que la Institución contará con una Junta de Gobierno y una Dirección General como órganos máximos de administración.

### ♦ III. 5 BASES DE PREPARACIÓN DE LOS ESTADOS FINANCIEROS

Las bases de preparación de los estados financieros que se aplican en el Instituto han sido elaboradas con apego a las Normas de Información Financiera Gubernamentales emitidas por el CONAC y al Manual de Contabilidad Gubernamental de las Entidades Paraestatales.

### ♦ III. 6 CARACTERÍSTICAS DEL SISTEMA DE CONTABILIDAD GUBERNAMENTAL

Durante 2013, el Instituto Nacional de Psiquiatría estará en posibilidad de cumplir íntegramente con las disposiciones contenidas en la Ley General de Contabilidad Gubernamental, por lo cual cumplirá con las disposiciones contenidas en la Comisión de Armonización Contable (CONAC) debido a la falta de un sistema que cubra las necesidades requeridas, procediendo a efectuar las siguientes acciones:

Se llevó a cabo el estudio de mercado para evaluar siete aplicativos informáticos que pudiera dar cumplimiento al proceso de armonización contable de los lineamientos del CONAC, encontrando que seis de ellos están instalados en diferentes estados de la república y dos de ellos en los Institutos Nacionales de Salud. Los sistemas de información de armonización contable, establecen un marco conceptual basado en los lineamientos del CONAC como plataforma básica de operación; sin embargo, al interior de las instituciones, estos sistemas fueron modificados en los procesos administrativos derivado de la naturaleza de cada entidad.

El estudio de mercado muestra que los sistemas que cumplen con la armonización contable desde el enfoque del marco conceptual de la Ley de Contabilidad Gubernamental oscilan entre los 5 y 7 millones de pesos en adquisición, recurso que en el ejercicio 2012 no se tenía considerado, adicional a los tiempos de implementación entre un rango de 6 a 12 meses.

#### **Hechos posteriores:**

Por las razones anteriores, la Subdirección de Servicios Generales elaboró conjuntamente con la Subdirección de Información y Desarrollo Organizacional la convocatoria de Licitación Pública para la contratación de un nuevo Sistema Informático Administrativo; sin embargo, derivado de los "Lineamientos para la aplicación y seguimiento de las medidas para el uso eficiente, transparente y eficaz de los recursos públicos y las acciones de disciplina presupuestaria en el ejercicio del gasto público, se tomó la decisión de contratar en el ejercicio fiscal 2013, a la empresa Bisoltec de México, S. A. de C. V., para la implantación del Sistema Informático Integral Administrativo (SIIA), después de haber sometido el caso ante el Comité de Adquisiciones, Arrendamiento y Servicios en este Instituto, procediendo a la realización del contrato.

### ♦ III. 7 POLÍTICAS DE CONTABILIDAD SIGNIFICATIVAS

#### **a) Revaluación de Estados Financieros**

En el ejercicio 2012 entró en vigor la NIFGGSP 04 "Reexpresión", emitida por la Secretaría de Hacienda y Crédito Público; la cual menciona que las entidades pueden reconocer los efectos de la inflación en la información financiera, siempre y cuando exista un entorno económico inflacionario; es decir, cuando la inflación acumulada de los tres ejercicios anuales anteriores sea superior al 26% (promedio anual 8%). A partir del ejercicio de 2008, el Instituto no efectúa la reexpresión de la información financiera.



**b) Almacén de materiales y suministros de consumo**

El Instituto tiene como política practicar dos inventarios cada año, el primero al final del primer semestre y el segundo al cierre del ejercicio; los artículos que se registran en este rubro se valúan por el método de costos promedios, de conformidad con las disposiciones emitidas el 14 de febrero de 2008 por la Subsecretaría de Egresos de la SHCP, en particular por la Unidad de Contabilidad Gubernamental e Informes sobre la Gestión Pública, la afectación a los resultados del ejercicio se reconoce al momento de la salida de los medicamentos y consumibles de los correspondientes almacenes.

c)

**Bienes Muebles, Mobiliario y Equipo**

Se registran originalmente a su costo de adquisición y la depreciación se determina por el método de línea recta en función a la vida útil estimada de los bienes. Las tasas anuales de depreciación utilizadas por el Instituto son:

| CONCEPTO                                  | %   |
|---|-----|
| Mobiliario y equipo de administración     | 10% |
| Equipo educacional y recreativo           | 10% |
| Equipos y aparatos de comunicación        | 10% |
| Maquinaria y equipo eléctrico             | 10% |
| Bienes informáticos                       | 30% |
| Equipo de transporte                      | 25% |
| Equipo e instrumental médico              | 10% |
| Herramientas y refacciones                | 10% |
| Edificios, construcciones e instalaciones | 5%  |

**d) Proyectos específicos de Investigación**

De conformidad con los "Criterios para el Manejo de Recursos Externos Destinados al Financiamiento de Proyectos Específicos de Investigación, Docencia y otras Actividades Académicas o Asistenciales", emitidos por las Secretarías de Salud y de Hacienda y Crédito Público, el Instituto incorpora en sus registros contables en particular al patrimonio, los recursos recibidos por las entidades financiadoras, siempre y cuando sean destinados para gasto de inversión. Los recursos disponibles al cierre del ejercicio se reportan en la Cuenta de Activo denominada "Fondo en Administración de Terceros" y "Proyectos por Realizar" como Cuenta de Pasivo.

**e) Obligaciones y Contingencias Laborales al Retiro de los Trabajadores**

De conformidad con la norma de información financiera sobre el reconocimiento de las obligaciones laborales al retiro de los trabajadores de las Entidades del Sector Paraestatal, emitida por la Secretaría de Hacienda y Crédito Público "Obligaciones Laborales" (NEIFGGSP 05) "Los compromisos en materia de pensiones al



|  |              |  |  |             |  |              |  |
|--|--------------|--|--|-------------|--|--------------|--|
| Otros activos circulantes                                    |              |  |  |             |  |              |  |
| <b>No circulante</b>   |              |  |  |             |  |              |  |
| Inversiones financieras a largo plazo                        |              |  |  |             |  |              |  |
| Derechos a recibir efectivo y equivalentes en el largo plazo |              |  |  |             |  |              |  |
| Bienes inmuebles   | 79,847,801.0 |  |  | 1,595,320.0 |  |              |  |
| Bienes muebles   | 80,899,824.0 |  |  | 1,595,320.0 |  | 78,252,481.0 |  |
| Activos intangibles  |              |  |  |             |  | 79,304,504.0 |  |
| Activos diferidos  |              |  |  |             |  |              |  |
| Otros activos no circulantes                                 |              |  |  |             |  |              |  |
| <b>Totales</b>   |              |  |  |             |  |              |  |

Por lo que se refiere a los activos de la Entidad, durante los ejercicios de 2014 y 2013, se efectuaron aumentos y disminuciones de valor conforme a las disponibilidades iniciales y finales de cada ejercicio. Adicionalmente durante los ejercicios anteriormente indicados no se efectuaron cambios en los porcentajes de depreciación, ni tampoco reconocimiento en los estados financieros de deterioro o amortización utilizados en los diferentes tipos de activos.

En el transcurso de los ejercicios de 2014 y 2013, no se registraron gastos capitalizados en el ejercicio, tanto financieros como de investigación y desarrollo. La Entidad no realiza operaciones con moneda extranjera, consecuentemente no se tienen riesgos por tipo de cambios o tipo de interés.

Durante los ejercicios de 2014 y 2013, no se otorgaron activos para garantizar deudas, embargos, litigios, títulos de inversiones, entregados en garantía. Cabe comentar que la Entidad no cuenta con inversiones nacionales y extranjeras.

### ♦ III. 9 PROCESOS DE MEJORA

#### **Principales políticas de Control Interno.**

Las principales políticas de Control Interno de la Entidad, se encuentran en los manuales de Administración y Procedimientos que al efecto ha desarrollado la Dirección de Administración, dentro de los cuales destacan los relativos a los ingresos, egresos, manuales contables, manuales de la prestación de los servicios clínicos, guías contabilizadoras, entre otros. Cabe comentar que de forma permanente la Entidad tiene instalado un Órgano Interno de Control independiente, el cual efectúa revisiones a los diversos renglones que integran los estados financieros, y a la vigencia normativa aplicable. Como resultado reporta las observaciones a los niveles de Dirección de la Entidad. Es importante mencionar que anualmente la Secretaría de la Función Pública asigna auditores externos para dictaminar los estados financieros de la misma. Al respecto, una Comisión de Control y de Desempeño Institucional (COCODI), se reúne trimestralmente para dar seguimiento al cumplimiento de los objetivos y metas, que utilizando de forma integral y ordenada, el control interno como un medio, da seguimiento al desarrollo institucional.

Adicionalmente se efectúan indicadores de productividad, los cuales evalúan el desempeño de los servicios clínicos prestados, así como las metas y los alcances propuestos por la Dirección General del Ente.

♦ **III. 10 EVENTOS POSTERIORES**

No es de nuestro conocimiento que cambien las condiciones administrativas, financieras y de operación de la Institución durante el ejercicio de 2014. El presupuesto de Ingresos asignado modificado por el Gobierno Federal para el ejercicio de 2014, es de 379, 219,326.0 pesos, el cual es superior en 9.16% al asignado a este Ente en 2013.

♦ **III. 11 INFORMACIÓN ADICIONAL**

La información de la cual se hace mención en estas Notas de los estados financieros, se encuentra en

- a) Secretaría de Salud y la Comisión Coordinadora de los Institutos Nacionales de Salud y Hospitales de Alta Especialidad.
- b) La dirección en internet de la Entidad es [www.inprf.gob.mx](http://www.inprf.gob.mx)
- c) Los datos del Instituto Nacional de Psiquiatría Ramón De la Fuente Muñiz son los siguientes
  - Dirección: Calzada México-Xochimilco # 101 Col. San Lorenzo Huipulco, CP 14370, Del. Tlalpan, México, D.F.
  - Teléfono 55-4160-5000.

Estas Notas, forman parte integrante de los estados financieros del Instituto Nacional de Psiquiatría Ramón De la Fuente Muñiz.

Bajo protesta de decir verdad declaramos que los Estados Financieros y sus Notas, son razonablemente correctos y son responsabilidad del emisor.

  
C. DAVID JUÁREZ JUÁREZ  
SUBDIRECTOR DE RECURSOS  
FINANCIEROS

  
DRA. MARÍA ELENA TERESA MEDINA  
MORATCAZA  
DIRECTORA GENERAL