


CUENTA PÚBLICA 2014
ESTADO DE SITUACIÓN FINANCIERA
AL 31 DE DICIEMBRE DE 2014 Y 2013
(PESOS)

Ente Público: INSTITUTO NACIONAL DE PSQUIATRÍA RAMÓN DE LA FUENTE MUÑIZ

CONCEPTO	2014	2013	CONCEPTO	2014	2013
ACTIVO			PASIVO		
Activo Circulante			Pasivo Circulante		
Efectivo y Equivalentes	15,919,586	14,359,189	Cuentas por Pagar a Corto Plazo	16,819,144	30,672,729
Derechos a Recibir Efectivo o Equivalentes	1,769,154	11,831,113	Documentos por Pagar a Corto Plazo	573,404	262,792
Derechos a Recibir Bienes o Servicios	0	0	Porción a Corto Plazo de la Deuda Pública a Largo Plazo	0	0
Inventarios	0	0	Títulos y Valores a Corto Plazo	0	0
Almacenes	4,779,044	4,447,668	Pasivos Diferidos a Corto Plazo	773,675	0
Estimación por Pérdida o Deterioro de Activos Circulantes	0	0	Fondos y Bienes de Terceros en Garantía y/o Administración a Corto Plazo	9,333,230	9,984,468
Otros Activos Circulantes	0	0	Provisiones a Corto Plazo	0	0
Total de Activos Circulantes	22,467,784	30,637,970	Otros Pasivos a Corto Plazo	0	0
Activo No Circulante			Total de Pasivos Circulantes	27,489,453	40,919,989
Inversiones Financieras a Largo Plazo	0	0	Pasivo No Circulante		
Derechos a Recibir Efectivo o Equivalentes a Largo Plazo	0	0	Cuentas por Pagar a Largo Plazo	0	0
Bienes Inmuebles, Infraestructura y Construcciones en Proceso	223,842,568	219,936,416	Documentos por Pagar a Largo Plazo	0	0
Bienes Muebles	237,609,121	246,617,106	Deuda Pública a Largo Plazo	0	0
Activos Intangibles	0	0	Pasivos Diferidos a Largo Plazo	0	0
Depreciación, Deterioro y Amortización Acumulada de Bienes	-297,131,769	-305,906,613	Fondos y Bienes de Terceros en Garantía y/o en Administración a Largo Plazo	0	0
Activos Diferidos	0	0	Provisiones a Largo Plazo	0	0
Estimación por Pérdida o Deterioro de Activos no Circulantes	0	0	Total de Pasivos No Circulantes	0	0
Otros Activos no Circulantes	0	0	Total del Pasivo	27,489,453	40,919,989
Total de Activos No Circulantes	164,319,920	160,646,909	HACIENDA PÚBLICA/ PATRIMONIO		
Total del Activo	186,787,704	191,284,879	Hacienda Pública/Patrimonio Contribuido	292,368,752	257,870,931
			Aportaciones	160,111,114	148,495,348
			Donaciones de Capital	0	0
			Actualización de la Hacienda Pública / Patrimonio	132,257,638	109,375,583
			Hacienda Pública/Patrimonio Generado	-133,070,501	-107,506,041
			Resultados del Ejercicio (Ahorro/Desahorro)	-19,257,094	-11,863,792
			Resultados de Ejercicios Anteriores	-212,630,969	-195,472,106
			Revalúos	98,817,562	99,829,857
			Reservas	0	0
			Rectificaciones de Resultados de Ejercicios Anteriores	0	0
			Exceso o Insuficiencia en la Actualización de la Hacienda Pública/Patrimonio	0	0
			Resultado por Posición Monetaria	0	0
			Resultado por Tenencia de Activos no Monetarios	0	0
			Total Hacienda Pública/ Patrimonio	159,298,251	150,364,890
			Total del Pasivo y Hacienda Pública/Patrimonio	186,787,704	191,284,879

Bajo protesta de decir verdad declaramos que los Estados Financieros y sus Notas son razonablemente correctos y responsabilidad del emisor.


Autorizadora: M^{ca} Elena Ferrer Morá Itzaa
Directora General



Eduardo David Juárez Juárez
Subdirector de Recursos Financieros


CUENTA PÚBLICA 2014
ESTADO DE ACTIVIDADES
DEL 1o. DE ENERO AL 31 DE DICIEMBRE DE 2014 Y 2013
(PESOS)

Ente Público: INSTITUTO NACIONAL DE PSIQUIATRÍA RAMÓN DE LA FUENTE MUÑIZ

CONCEPTO	2014	2013	CONCEPTO	2014	2013
INGRESOS Y OTROS BENEFICIOS			GASTOS Y OTRAS PÉRDIDAS		
Ingresos de la Gestión	23,163,088	22,569,276	Gastos de Funcionamiento	364,641,901	323,301,289
Impuestos	0	0	Servicios Personales	240,233,438	227,012,463
Cuotas y Aportaciones de Seguridad Social	0	0	Materiales y Suministros	28,388,403	27,082,705
Contribuciones de Mejoras	0	0	Servicios Generales	96,020,060	69,206,121
Derechos	0	0	Transferencia, Asignaciones, Subsidios y Otras Ayudas	0	0
Productos de Tipo Corriente	0	0	Transferencias Internas y Asignaciones al Sector Público	0	0
Aprovechamientos de Tipo Corriente	0	0	Transferencias al Resto del Sector Público	0	0
Ingresos por Venta de Bienes y Servicios	0	0	Subsidios y Subvenciones	0	0
Ingresos no Comprendidos en las Fracciones de la Ley de Ingresos Causados en Ejercicios Fiscales Anteriores Pendientes de Liquidación o Pago	23,163,088	22,569,276	Ayudas Sociales	0	0
Participaciones, Aportaciones, Transferencias, Asignaciones, Subsidios y Otras Ayudas	336,063,708	302,578,098	Pensiones y Jubilaciones	0	0
Participaciones y Aportaciones	0	0	Transferencias a Fideicomisos, Mandatos y Contratos Análogos	0	0
Transferencias, Asignaciones, Subsidios y Otras Ayudas	336,063,708	302,578,098	Transferencias a la Seguridad Social	0	0
Otros Ingresos y Beneficios	48,088	55,533	Donativos	0	0
Ingresos Financieros	0	0	Transferencias al Exterior	0	0
Incremento por Variación de Inventarios	0	0	Participaciones y Aportaciones	0	0
Disminución del Exceso de Estimaciones por Pérdida o Deterioro u Obsolescencia	0	0	Participaciones	0	0
Disminución del Exceso de Provisiones	0	0	Aportaciones	0	0
Otros Ingresos y Beneficios Varios	48,088	55,533	Convenios	0	0
Total de Ingresos y Otros Beneficios	359,274,884	325,202,907	Intereses, Comisiones y Otros Gastos de la Deuda Pública	0	0
			Intereses de la Deuda Pública	0	0
			Comisiones de la Deuda Pública	0	0
			Gastos de la Deuda Pública	0	0
			Costo por Coberturas	0	0
			Apoyos Financieros	0	0
			Otros Gastos y Pérdidas Extraordinarias	13,890,077	13,765,410
			Estimaciones, Depreciaciones, Deterioros, Obsolescencia y Amortizaciones	13,890,077	13,765,410
			Provisiones	0	0
			Disminución de Inventarios	0	0
			Aumento por Insuficiencia de Estimaciones por Pérdida o Deterioro y Obsolescencia	0	0
			Aumento por Insuficiencia de Provisiones	0	0
			Otros gastos	0	0
			Inversión Pública	0	0
			Inversión Pública no Capitalizable	0	0
			Total de Gastos y Otras Pérdidas	378,531,978	337,066,899
			Resultados del Ejercicio (Ahorro/Desahorro)	-19,257,094	-11,863,792

Bajo protesta de decir verdad declaramos que los Estados Financieros y sus Notas son razonablemente correctos y responsabilidad del emisor.


Autorizada por: María Elena Berroa Moya Icaza
Directora General


Elaboró: C. David José Pérez
Subdirector de Recursos Financieros


CUENTA PÚBLICA 2014
ESTADO DE VARIACIÓN EN LA HACIENDA PÚBLICA
DEL 1o. DE ENERO AL 31 DE DICIEMBRE DE 2014
(PESOS)

INSTITUTO NACIONAL DE PSIQUIATRÍA RAMÓN DE LA FUENTE MUÑIZ

PTO	Hacienda Pública/ Patrimonio Contribuido	Hacienda Pública/ Patrimonio Generado de Ejercicios Anteriores	Hacienda Pública/ Patrimonio Generado del Ejercicio	Ajustes por Cambios de Valor	TOTAL
Ejercicios Anteriores	0	0	0	0	0
del Ejercicio	257,870,931	0	0	0	257,870,931
	148,495,348	0	0	0	148,495,348
	0	0	0	0	0
ica / Patrimonio	109,375,583	0	0	0	109,375,583
/Patrimonio Neto del Ejercicio	0	-95,642,249	-11,863,792	0	-107,506,041
Desahorro)	0	0	-11,863,792	0	-11,863,792
es	0	-195,472,106	0	0	-195,472,106
	0	99,829,857	0	0	99,829,857
	0	0	0	0	0
p Final del Ejercicio 2013	257,870,931	-95,642,249	-11,863,792	0	150,364,890
Patrimonio Neto del Ejercicio 2014	34,497,821	0	0	0	34,497,821
	11,615,766	0	0	0	11,615,766
	0	0	0	0	0
ica/ Patrimonio	22,882,055	0	0	0	22,882,055
/Patrimonio Neto del Ejercicio	0	-18,171,158	-19,257,094	0	-37,428,252
Desahorro)	0	0	-19,257,094	0	-19,257,094
es	0	-17,158,863	0	0	-17,158,863
	0	-1,012,295	0	0	-1,012,295
	0	0	0	0	0
/Patrimonio 2014	292,368,752	-113,813,407	-19,257,094	0	159,298,251

Elaborados por los Estados Financieros y sus Notas son razonablemente correctos y responsabilidad del emisor.


Elena Medina Mora
Directora General


David Juárez
Subdirector de Recursos Financieros